

## Algemene Spelregels.

Je hebt bij Badminton 5 onderdelen:

- Singels
  - o Heren singel (HE)
  - o Dames singel (DE)
- Dubbels
  - o Gemengd dubbel (GD)
  - o Heren dubbel (HD)
  - o Dames dubbel (DD)

### De tos.



Je begint het spel badminton met de tos.

De scheidsrechter gooit de shuttle in het midden van het veld de lucht in.

Als de shuttle stil ligt mag de kant waar het dopje naar toe wijst kiezen voor:

- De service
- De service weg geven
- Kant kiezen

### De puntentelling.



We beginnen altijd bij 0 – 0

Bij de even punten 2,4,6... Sta je altijd rechts.

Bij de oneven punten 3,5,7.. Sta je altijd links.

- Wanneer maak ik een fout?
- Wanneer maak ik een punt?

Bij alle onderdelen is het wie als eerste bij de 21 is heeft gewonnen.

Bij badminton gaat het om the best of three:

- Je moet dus 2 sets winnen.

Heb je beide 1 set gewonnen spelen jullie nog 1 set wie dan wint heeft gewonnen.

Derde set:

- Wissel je van spelhelft bij de 11

### LET OP:

Word de stand 20 – 20 dan krijg je een andere regel. Dan moet je zorgen dat je wint met 2 punten verschil vb. 21 – 23

Gaat het zo gelijk op dat het 29 – 29 wordt dan krijg je de regel wie het eerste op de 30 is heeft gewonnen.

### Pauze.

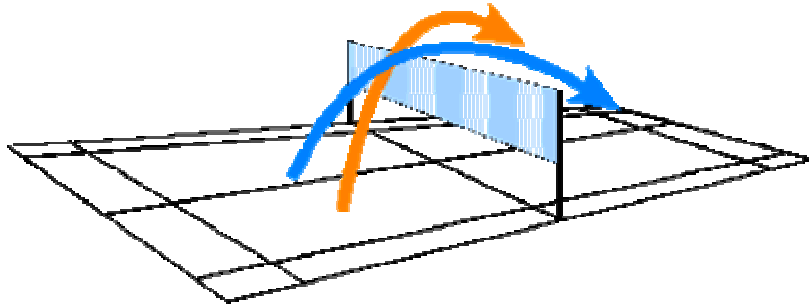
Wanneer heb je nou precies pauze en hoelang:

- Zodra een van de beide spelers op de 11 staat is er een pauze van 1 min.
- Tussen de eerste en tweede set hebben beide spelers recht op 2 min. pauze
- Tussen de tweede en derde set hebben beide spelers rechter op 2 min pauze.

## Service.

### Waar moet je staat:


Serveren doe je altijd schijn dus:  
van rechts naar links  
en van links naar rechts.




### Service:

- Je moet met beide voeten op de grond blijven staan.
- Je racket mag niet boven je zwevende rib uit komen
- Je mag niet op de belijning staan
- Je steel moet naar beneden wijzen

### \* Forehand



### \* Backhand



### Er mag opnieuw worden geserveerd wanneer:

- de ontvangende partij nog niet klaarstond
- niet duidelijk is of de shuttle in of uit was
- er van buitenaf wordt gehinderd.

## Singel.

Onder singel verstaan we:

- Heren singel
- Dames singel

### Kenmerken:

- Service:
  - Lang
  - En smal
- Spel:
  - Lang
  - En smal



### Serveren:

Als je op 0 staat en je gaat serveren moet je vanaf rechts in het blauwe vak serveren.

Je maakt een fout als:

- Buiten dat vak valt
- In het linker serveervak komt.
- Voor de servicelijn valt

### Na de service:

Bij de singel partij na de service mag hij in het hele grijzen vlak komen.

Komt die er buiten:

- Maak jij een fout
- Service naar de ander
- En hij/zij krijg een punt

Kom de shuttle op de lijn is die gewoon in.

- Jij houdt de service
- Jij krijgt er een punt bij.

## Dubbel.

Onder dubbel verstaan we:

- Gemengd dubbel
- Heren dubbel
- Dames dubbel

### Kenmerken:

- Service:
  - Kort
  - En breed
- Spel:
  - Hele veld



### Serveren:

Als je op 1 staat en je gaat serveren moet je van af links in het gele vak serveren.

Je maakt een fout als:

- Buiten dat vak valt
- In het rechter serveervak komt.
- Voor de servicelijn valt

### Na de service:

Bij de dubbel partij na de service mag hij in het hele grijzen vlak komen.

Komt die er buiten:

- Maak jij een fout
- Service naar de ander
- En hij/zij krijg een punt

Kom de shuttle op de lijn is die gewoon in.

- Jij houdt de service
- Jij krijgt er een punt bij.

## Wanneer maak ik een fout.

### Service:

- Een deel van de shuttle bevindt boven het middel van de serveerder.
- Beide voeten staan niet op de grond
- Staat op de belijning
- Racketblad bevindt zich niet onder de hand
- De shuttle valt na de service buiten het serveervak
- De shuttle wordt onder het net door geslagen.

### Tijdens het spel:

- Een speler raakt tijdens de wedstrijd met zijn lichaam de shuttle aan.
- Een speler raakt tijdens de wedstrijd met zijn racket het net aan.
- De shuttle raakt bij de service het plafond.
- De shuttle wordt tijdens de wedstrijd tegen een ander voorwerp buiten het speelveld geslagen.

### Gevolg:

Als jij een fout maakt:

- krijgt de tegenstander de service
- Krijgt de tegenstander een punt

## Wanneer maak ik een punt.

### Service:

- De shuttle in het goede vak op de grond komt
- De shuttle op lijn van het goede vak valt.
- De shuttle uit is maar de tegenstander hem nog aanraakt voor die op de grond valt.

### Tijdens het spel:

- De shuttle bij de tegenstander op de grond krijg.
- De shuttle door de andere uit geslagen wordt en jij hem niet aan raakt.
- De shuttle op de lijn valt
- Jij de shuttle uit slaat maar de tegenstander raakt hem aan voordat hij op de grond ligt.

### Gevolg:

Als jij een punt maakt:

- Houd of krijg je de service.